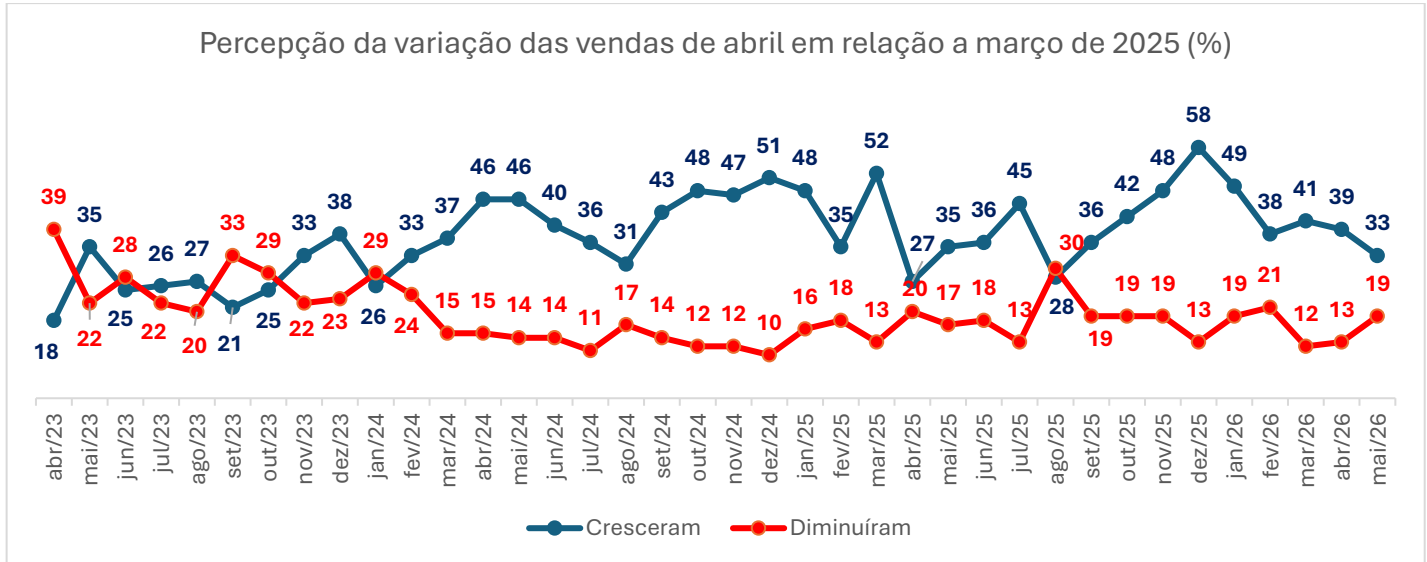


## TERMÔMETRO ANAMACO

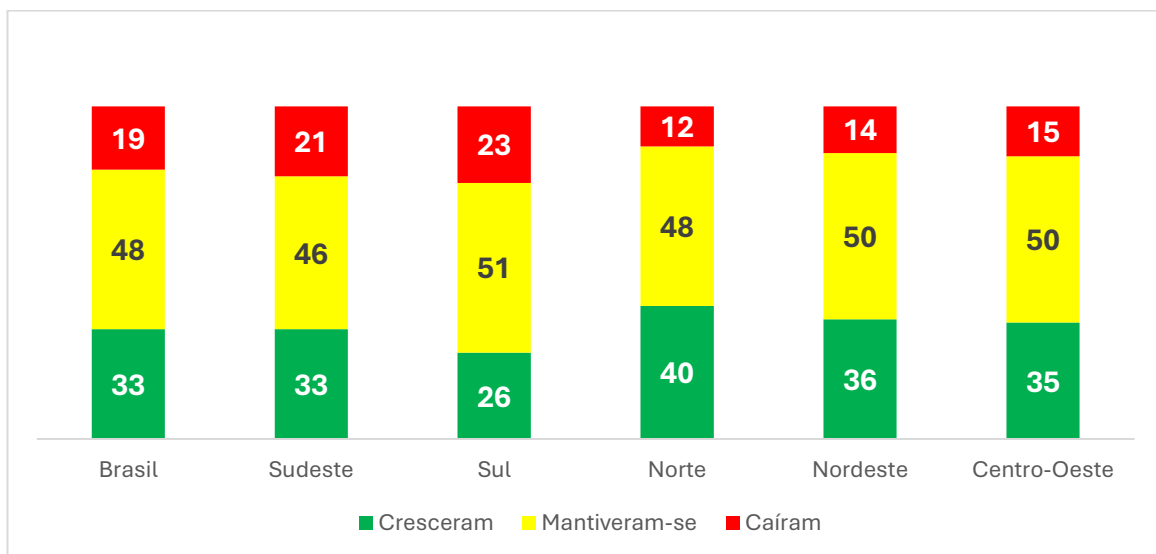
MAIO DE 2026

Em maio de 2026, retrai o percentual de lojas com a percepção de aumento nas vendas em relação ao mês anterior.



Predomina a percepção de estabilidade nas vendas em todas as regiões em maio de 2026.

Percepção de variação de vendas em Maio na comparação com Abril de 2026



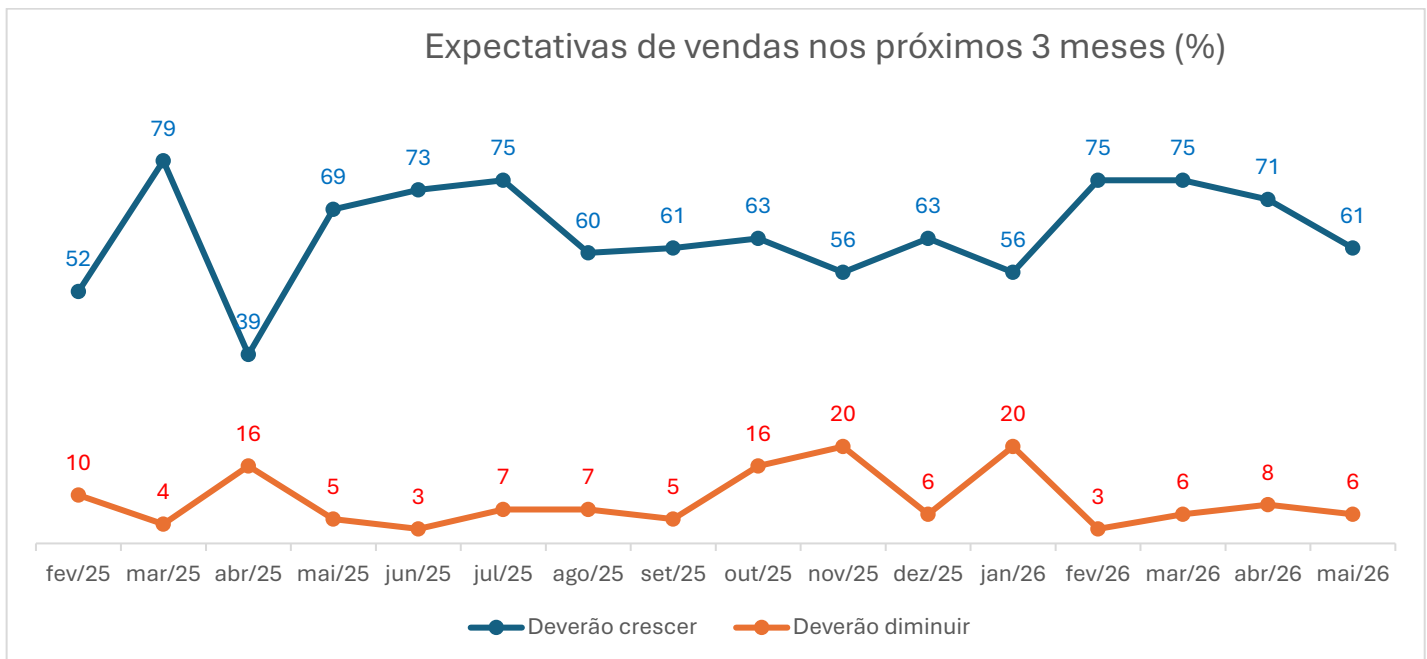
O percentual de lojas com aumento nas vendas em maio, supera o das que perceberam queda em todas as regiões.

	Percepção de variação nas vendas em <b>maio</b> em comparação com <b>abril de 2026</b> (%)					
	Brasil	Sudeste	Sul	Norte	Nordeste	Centro-Oeste
Cresceram	33	33	26	40	36	35
Caíram	19	21	23	12	14	15
Diferença	<b>14</b>	<b>12</b>	<b>3</b>	<b>28</b>	<b>22</b>	<b>20</b>

Na comparação com maio de 2025, todas as regiões apresentam resultados inferiores em 2026, exceto Sudeste e Norte.

	Percepção de variação nas vendas em maio de 2026 na comparação com maio de 2025 (%)					
	Brasil	Sudeste	Sul	Norte	Nordeste	Centro-Oeste
Cresceram em maio <b>de 2026</b>	33	33	26	40	36	35
Cresceram em maio <b>de 2025</b>	35	32	30	39	43	39
Diferença	<b>-02</b>	<b>01</b>	<b>-04</b>	<b>01</b>	<b>-07</b>	<b>-04</b>

Diminui o otimismo em maio de 2026 com relação às vendas nos próximos 3 meses.

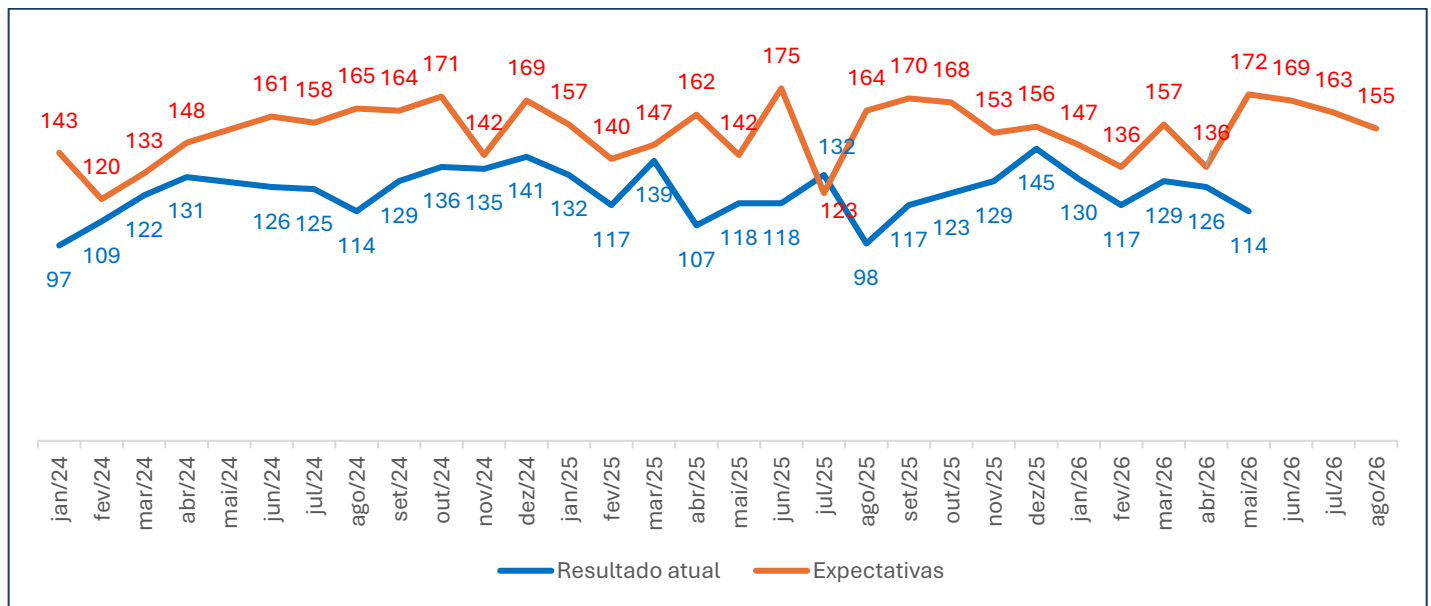


Todo o tipo de loja mostra-se otimista com relação ao futuro próximo, com destaque para lojas mais focadas em material hidráulico.

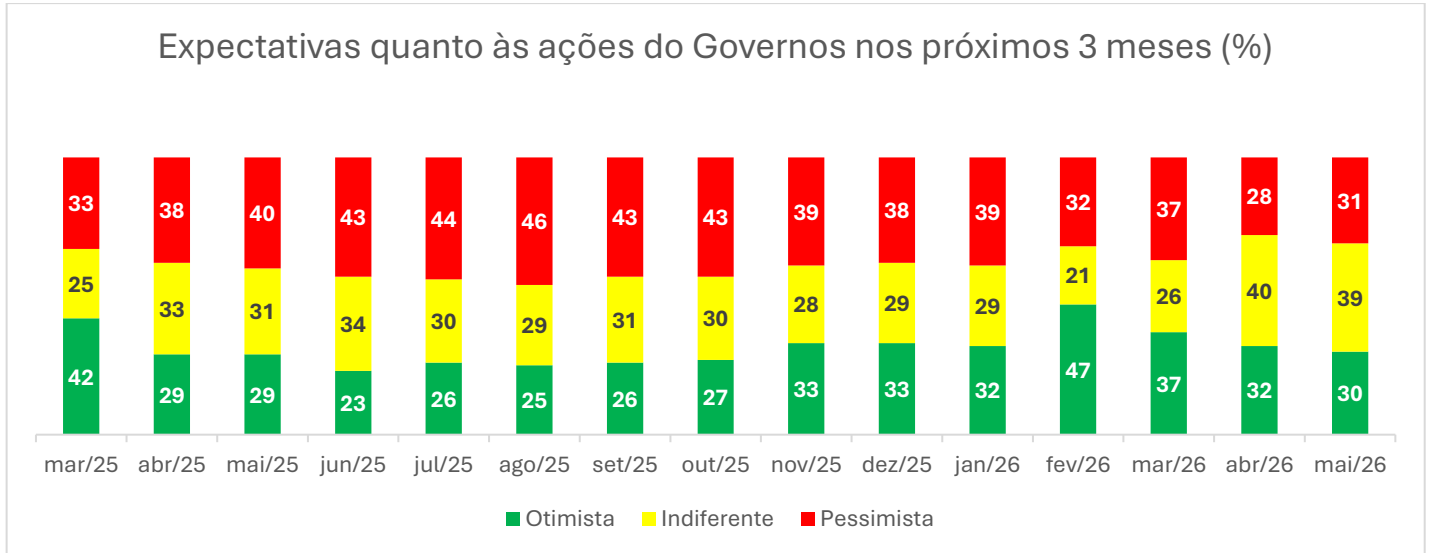
Expectativas para os próximos 6 meses (%)						
	Básico	Mat. elétrico	Mat. hidráulico	Revestimentos cerâmicos	Mat. Para pintura	Geral
Irão crescer	57	69	73	64	63	54
Irão de manter	35	27	27	32	31	40
Irão cair	9	5	0	4	6	6

Em maio de 2026, os resultados (considerando a diferença entre as lojas que cresceram e caíram) retraíram, contrariando as expectativas dos lojistas.

Varição nas vendas do mês versus expectativa para os próximos 3 meses- esse índice considera a diferença entre as percepções positivas e negativas (%)  
(ajustando o gráfico de expectativa 3 meses à frente do atual)

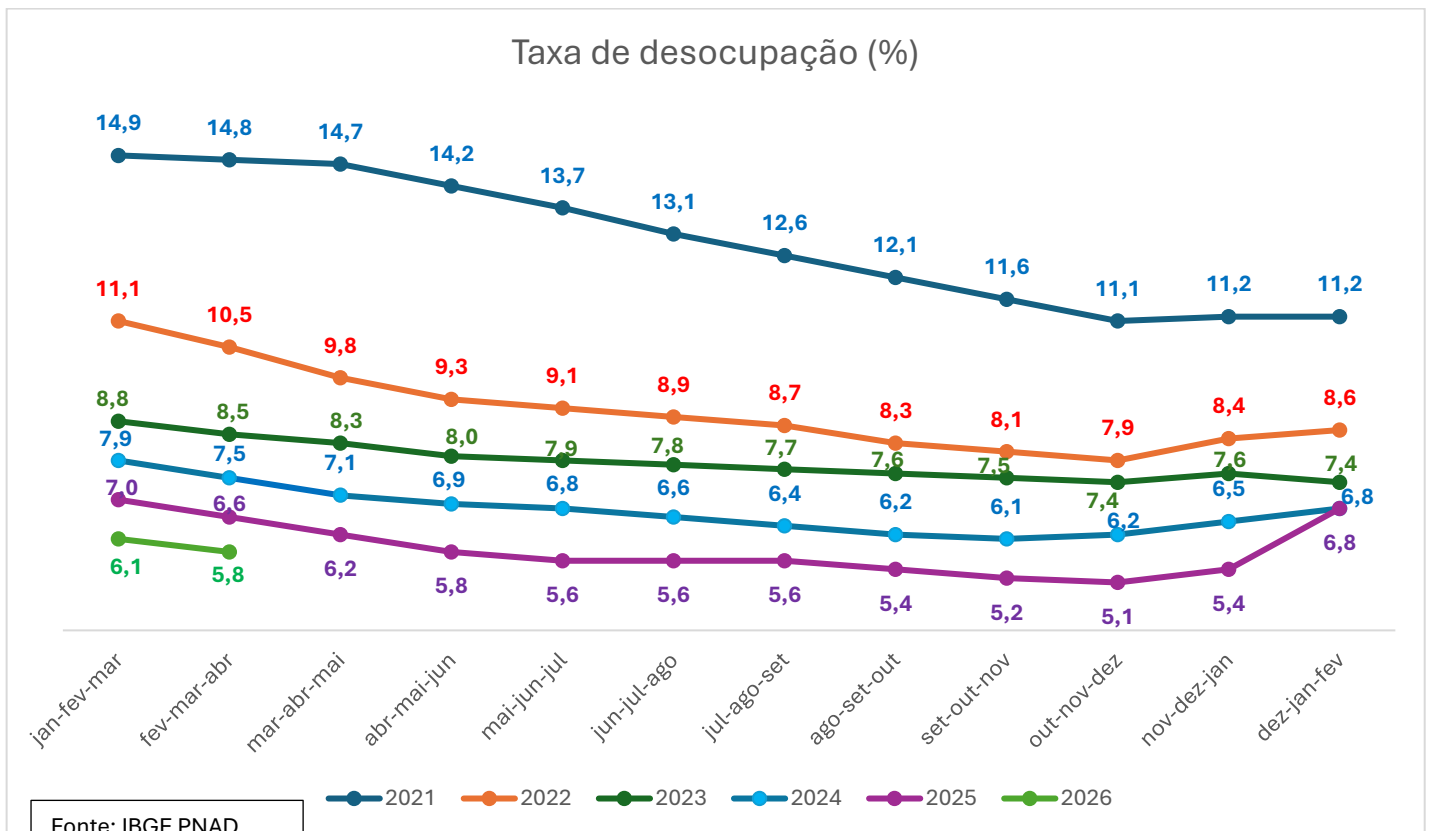


Retrai pelo terceiro mês consecutivo, a percepção de otimismo com relação às expectativas das ações do Governo nos próximos 12 meses.

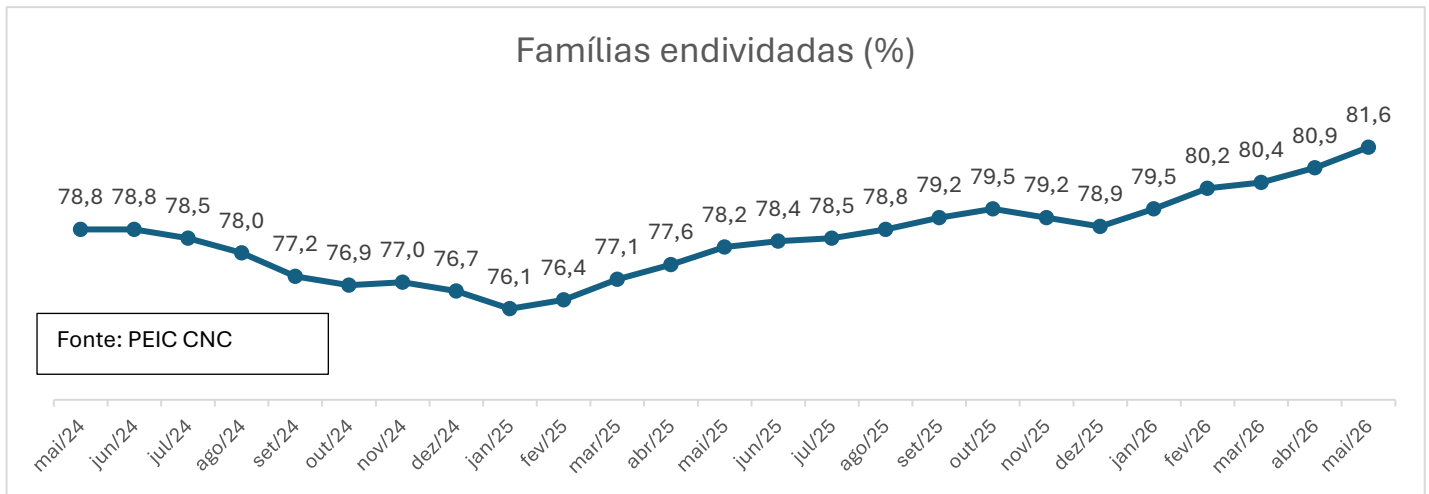


Alguns dados macroeconômicos:

A taxa de desocupação no período de fevereiro/ março/ abril de 2026 retrai em relação ao mês anterior.



O percentual de famílias endividadas aumenta novamente em maio de 2026.



O IPCA retrai em maio em relação ao mês anterior.

