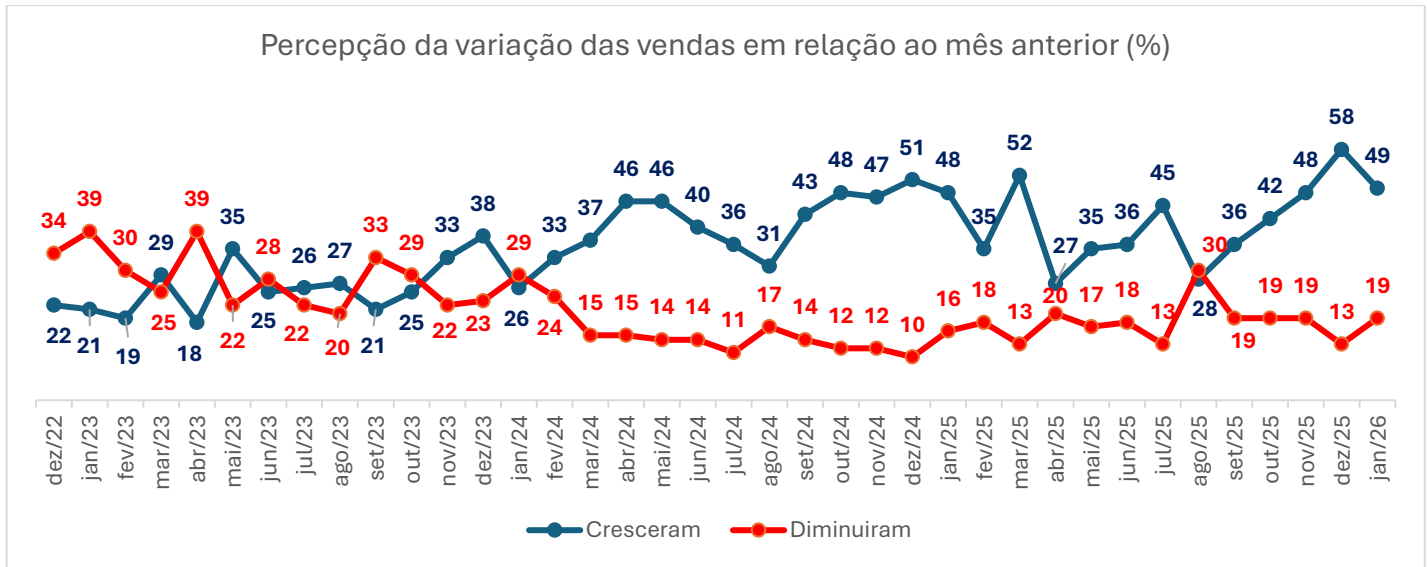


TERMÔMETRO ANAMACO

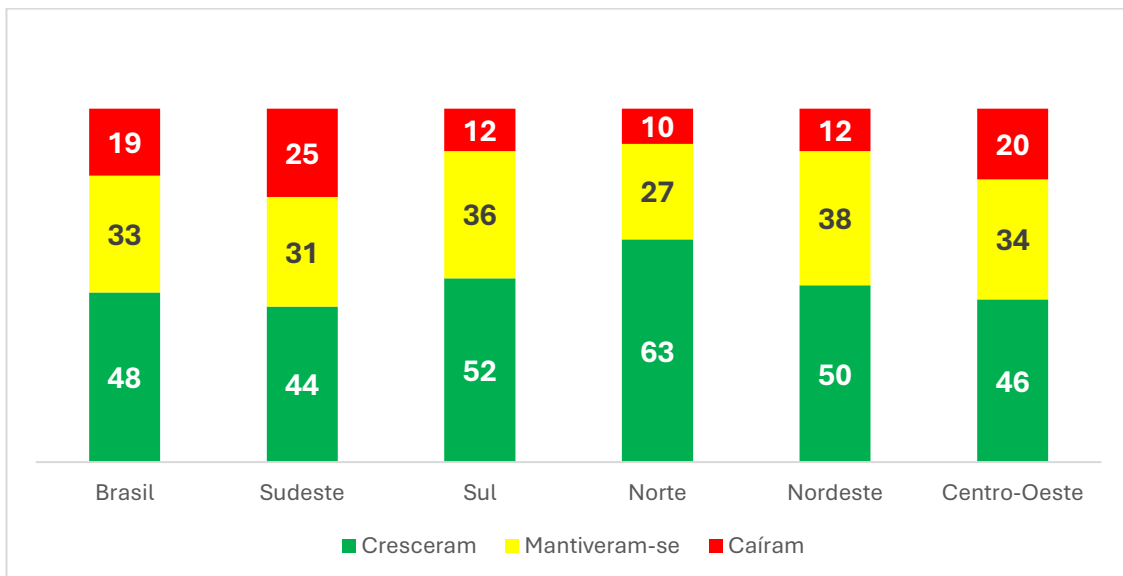
JANEIRO DE 2026

Em janeiro de 2026 diminuiu o percentual de lojas com a percepção de crescimento nas vendas em relação a dezembro de 2025.



Em todas as regiões predomina o percentual de lojas com aumento nas vendas.

Percepção de variação de vendas em Janeiro de 2026 na comparação com Dezembro de 2025 (%)



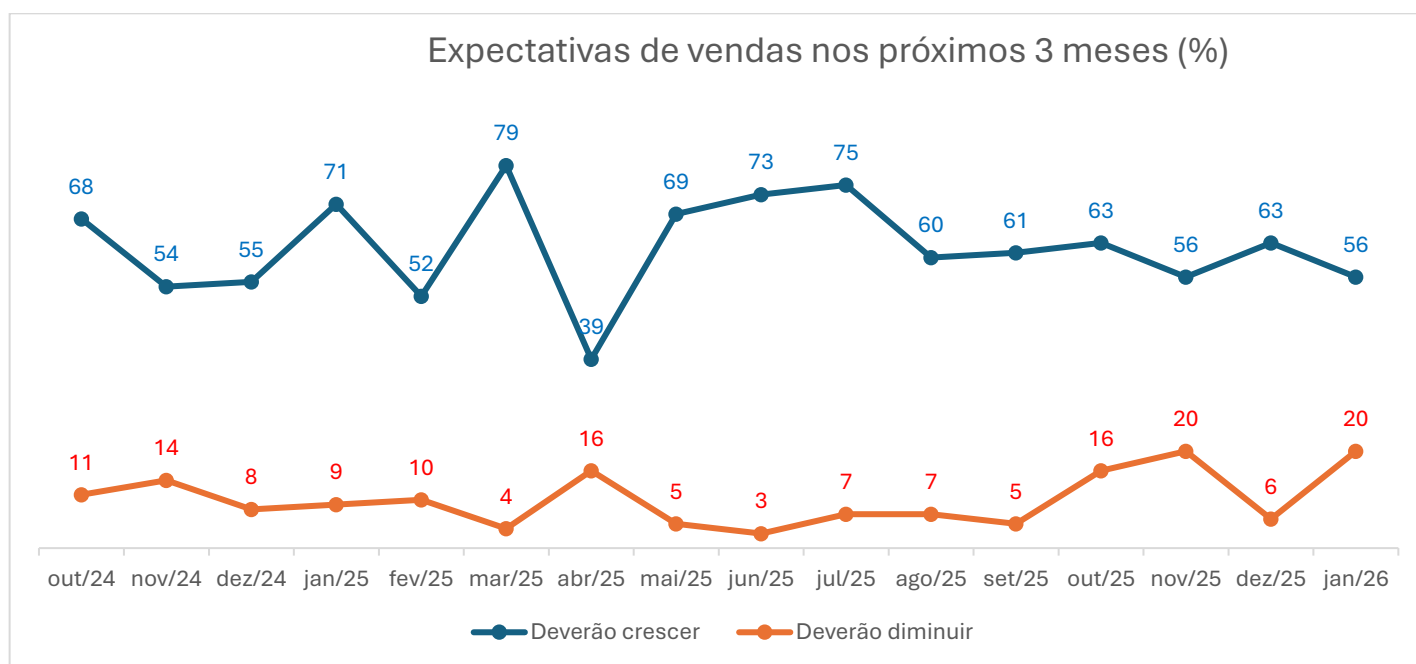
O percentual de lojas com aumento nas vendas em janeiro, supera o das que perceberam queda em todas as regiões com destaque para o Norte.

| | Percepção de variação nas vendas em janeiro de 2026 em comparação com dezembro de 2025 (%) | | | | | |
|-----------|--|-----------|-----------|-----------|-----------|--------------|
| | Brasil | Sudeste | Sul | Norte | Nordeste | Centro-Oeste |
| Cresceram | 48 | 44 | 52 | 63 | 50 | 46 |
| Caíram | 19 | 25 | 12 | 10 | 12 | 20 |
| Diferença | 29 | 19 | 40 | 53 | 38 | 26 |

Na comparação com janeiro de 2025, a região Norte apresenta resultados melhores, enquanto Nordeste e Centro-Oeste apresentam resultados piores.

| | Percepção de variação nas vendas em janeiro de 2026 na comparação com janeiro de 2025 (%) | | | | | |
|-------------------------------------|---|----------|----------|-----------|-----------|--------------|
| | Brasil | Sudeste | Sul | Norte | Nordeste | Centro-Oeste |
| Cresceram em janeiro de 2026 | 48 | 44 | 52 | 63 | 50 | 46 |
| Cresceram em janeiro de 2025 | 48 | 44 | 51 | 43 | 54 | 48 |
| Diferença | 0 | 0 | 1 | 20 | -4 | -2 |

Em janeiro de 2026, aumenta o pessimismo com relação às vendas no primeiro trimestre de 2026, ainda que prevaleça o otimismo.

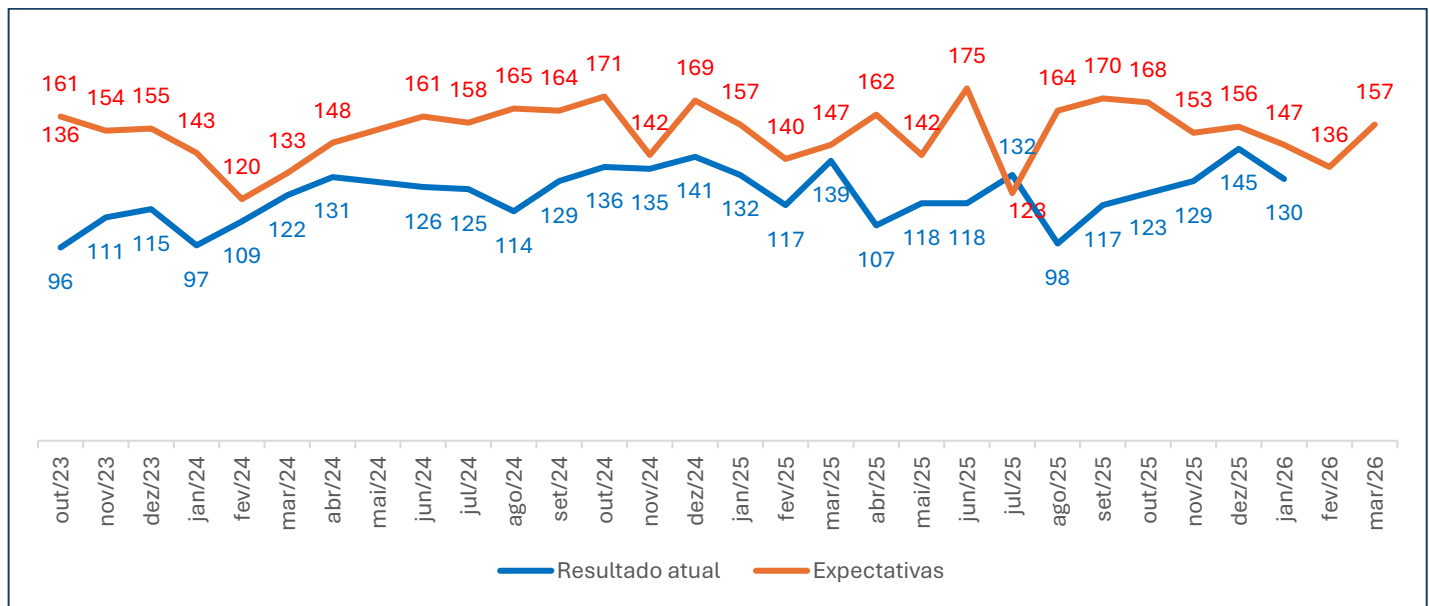


As lojas mais focadas em material elétrico e material para pintura são as mais otimistas em relação aos próximos 3 meses.

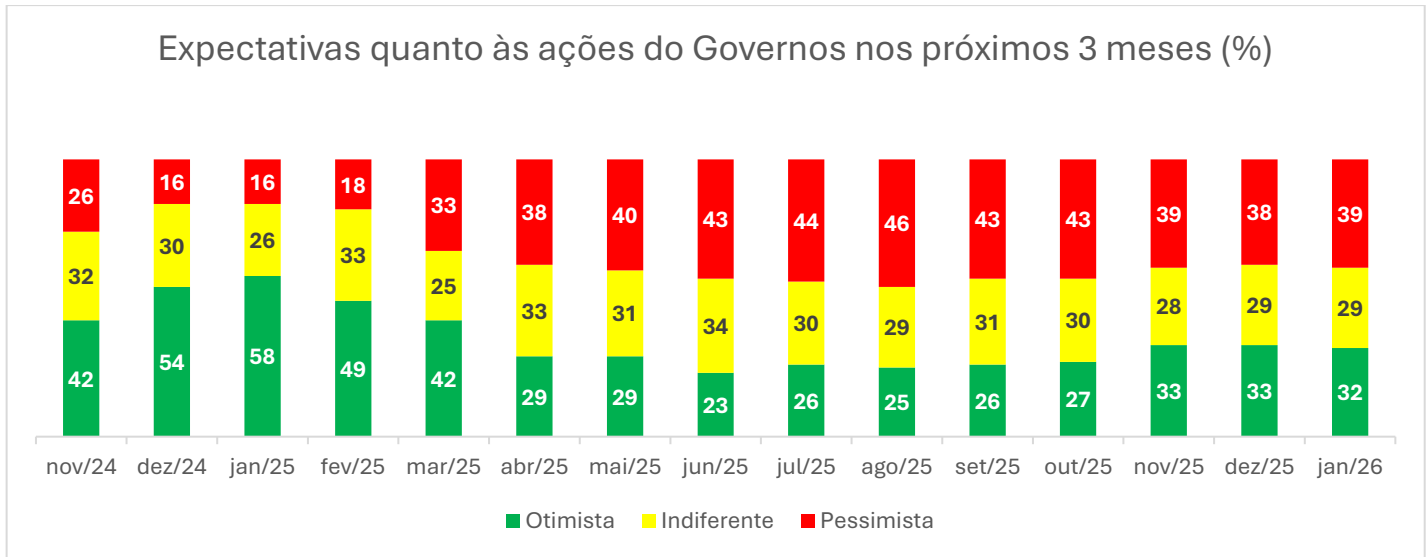
| Expectativas para os próximos 6 meses (%) | | | | | | |
|---|--------|---------------|-----------------|-------------------------|-------------------|-------|
| | Básico | Mat. elétrico | Mat. hidráulico | Revestimentos cerâmicos | Mat. Para pintura | Geral |
| Irão crescer | 57 | 61 | 52 | 48 | 60 | 56 |
| Irão de manter | 17 | 18 | 31 | 34 | 22 | 24 |
| Irão cair | 25 | 21 | 17 | 18 | 17 | 20 |

Em janeiro de 2026, os resultados (considerando a diferença entre as lojas que cresceram e caíram) retrairam, acompanhando as expectativas dos lojistas.

Varição nas vendas do mês versus expectativa para os próximos 3 meses- esse índice considera a diferença entre as percepções positivas e negativas (%)
(ajustando o gráfico de expectativa 3 meses à frente do atual)

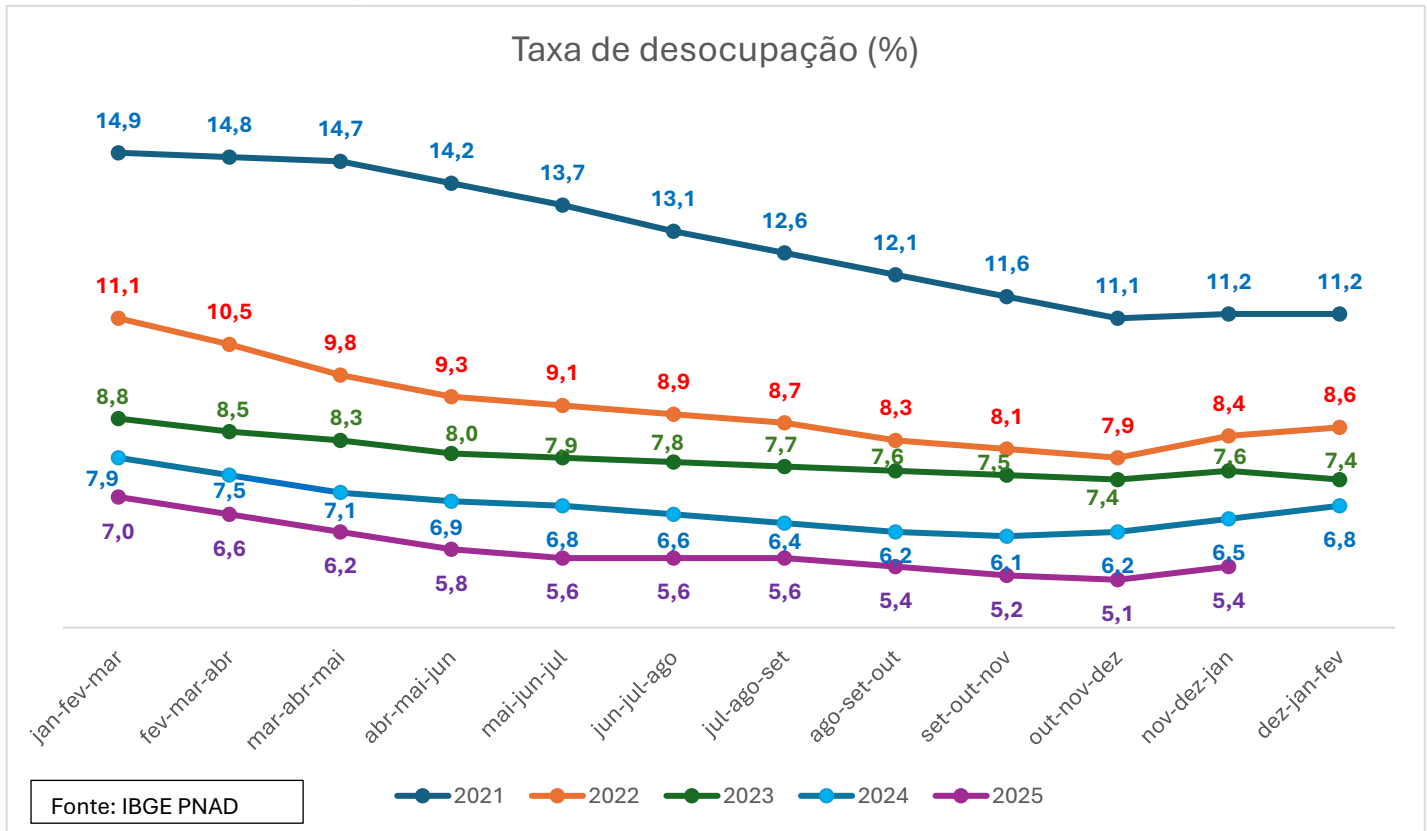


Fica estável a percepção de otimismo com relação às expectativas das ações do Governo nos próximos 12 meses, predominando o pessimismo.

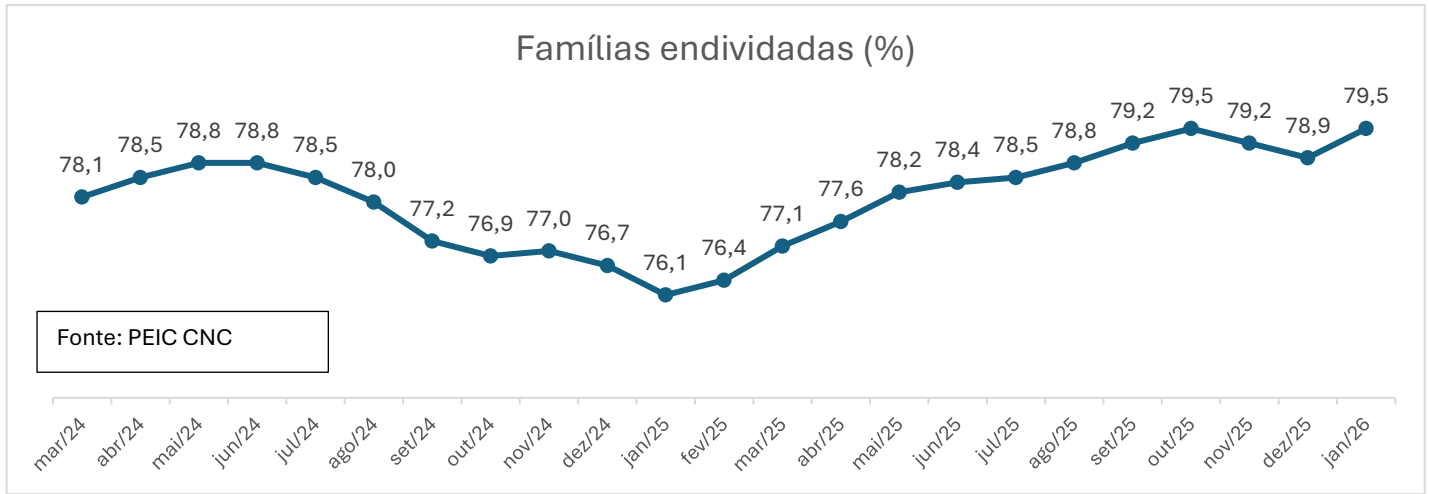


Alguns dados macroeconômicos:

A taxa de desocupação no período de novembro/dezembro/janeiro de 2026 aumenta ligeiramente, como costuma acontecer nessa época do ano.



O percentual de famílias endividadas aumenta em janeiro de 2026.



O IPCA ficou estável em relação a dezembro de 2025.

